

# MISERICÓRDIA N.SENHORA DA ASSUNÇÃO DE MESSEJANA



## RELATÓRIO E CONTAS

2025

Handwritten initials and a signature in blue ink, including a checkmark and the name 'R. P. P. P.'.

## RELATÓRIO E CONTAS DO EXERCÍCIO DE 2025

Dando cumprimento ao disposto nos estatutos da Misericórdia da Nossa Senhora da Assunção de Messejana, submete-se à Assembleia Geral para apreciação, discussão e votação o Relatório e Contas referente ao exercício de 2025.

A Misericórdia da Nossa Senhora da Assunção de Messejana, no exercício económico de 2025 apresenta as suas contas em conformidade com as disposições das Normas Contabilísticas e de Relato Financeiro para as Entidades do Sector Não Lucrativo (ESNL) que faz parte integrante do Sistema de Normalização Contabilística (SNC).

No exercício de 2025, foi obtido um Resultado Líquido do Período positivo no valor de 122.006,30€, originando assim uma excelente recuperação face aos resultados negativos verificados nos últimos dois exercícios anteriores. Com este resultado, os ganhos operacionais obtidos permitiram uma maior solidez financeira.

Em termos de Fluxos Financeiros verificou-se que no exercício de 2025 as Despesas pagas atingiram um montante de 1.001.522,69 € e as Receitas arrecadadas atingiram o valor de 1.072.491,68 €, o que originou um superavit financeiro de 70.968,99 €.

Os Resultados operacionais (Resultados antes de gastos de financiamento e impostos), no exercício de 2025 apresentaram um resultado positivo de 122.854,29 € e no exercício de 2024, um resultado negativo no valor de 29.917,20 €. Os gastos financeiros sofreram uma diminuição de 847,62 € em relação ao ano anterior, o que significa que não tiveram impacto relevante no resultado final de 2025.

No período de 2025, verificou-se um aumento das Prestações de Serviços no valor de 17.051,54€ e nos Subsídios á Exploração verificou-se também um aumento no valor de 91.214,80 € em relação ao ano anterior. A conta do custo das matérias consumidas e a conta do fornecimento e serviços externos são de difícil comparação com o exercício anterior, devido ao fornecimento de refeições por empresa que ainda estava contratada até ao 1º semestre de 2024. No entanto se subtrairmos o valor da conta do fornecimento de refeições em 2024, os fornecimentos e Serviços externos em 2025 diminuíram em 14.444,83 €, comparativamente com o exercício anterior. Os gastos com o pessoal sofreram uma diminuição de 14.377,49 € em relação ao exercício de 2024. A redução generalizada dos Gastos da instituição e o aumento significativo dos Subsídios da Segurança Social na valência ERPI-Lar no valor de 77.078,86€, explicam o resultado positivo alcançado em 2025.

Os Gastos com maior impacto no total dos gastos, são os do Pessoal no valor de 552.974,60 €, que correspondem a cerca de 65,3 % do total dos Gastos.

Em relação a outros Gastos Operacionais, o custo dos géneros alimentares para os Utentes e Funcionários são rubricas com impacto relevante nos gastos e atingiram o valor de 100.281,81 €.

Os Rendimentos mais relevantes são as Prestação de Serviços do Lar com um valor de 321.392,27 € e os Subsídios da Segurança Social no valor de 440.213,07 €.

J R.  
 R. B. P.

Nos quadros abaixo apresentamos os gastos e os rendimentos do ano de 2025 e 2024:

<b>Gastos e Perdas</b>	<b>2025</b>	<b>2024</b>
Custo das Mercadorias e Matérias Consumidas	84 315,81	48 483,69
Subcontratos - Fornecimento de Refeições	0,00	65 920,05
Trabalhos especializados	14 440,00	16 203,89
Publicidade e Propaganda	2 145,25	2 467,14
Vigilância e Segurança	438,52	2 716,34
Honorários	9 856,00	9 946,62
Conservações e Reparações	21 074,67	33 117,32
Ferramentas e Utensílios	9 172,95	6 515,08
Material de escritório	3 587,48	2 243,00
Material de Consumo Clínico	5 713,48	5 828,27
Outros ( Outros Bens)	2 832,37	4 717,61
Eletricidade	17 419,76	20 694,89
Gasóleo	7 905,48	9 994,85
Gás	13 165,63	11 132,91
Água	260,28	282,77
Deslocações e estadas e transportes	1 179,38	686,40
Rendas e Alugueres	25 380,92	14 745,98
Comunicação	3 905,04	4 347,44
Seguros de Viaturas e Outros Seguros	3 542,33	2 579,31
Contencioso e notariado	137,80	25,00
Limpeza e higiene	23 109,66	20 487,46
Outros Serviços	17 474,21	28 453,76
Vencimentos/Diuturnidades	326 841,94	337 652,07
Subsídio de Férias	33 426,57	31 205,20
Subsídio de Natal	27 590,26	28 980,85
Remuneração em espécie	15 966,00	11 923,54
Subsídio de Alimentação	4 800,00	5 027,00
Subsídio de Turno	23 733,13	25 329,00
Feriados	4 763,63	4 820,08
Ajudas de custos/Subsidio Transporte	3 656,84	3 169,18
Outras Remunerações/Indemnizações	7 383,18	12 291,28
Encargos sobre Remunerações (Seg.Social)	94 936,08	97 247,64
Seguro de Acidentes de trabalho	5 109,26	5 064,96
Gastos de Ação Social	925,00	1 190,26
Outros Gastos c/Pessoal (Formação, Fardas e Outros)	3 842,71	3 451,03
Gastos com amortizações anuais de equipamentos	18 104,04	10 322,96
Impostos e Taxas	1 537,57	1 388,51
Gastos e perdas financeiras	740,65	0,00
Correções Relativas a Exercícios Anteriores	1 099,94	1 762,99
Perdão de dívidas	1 415,00	0,00
Outros gastos	2 416,91	2 072,15
Juros e outras despesas bancárias	1 388,33	2 235,95
<b>Total</b>	<b>846 734,06</b>	<b>896 724,43</b>

↓ R.  
R. R. R.

<b>Rendimentos e Ganhos</b>	2025	2024
Refeições 1º Ciclo	14 380,50	11 187,50
Refeições Pré-Primária	7 406,00	6 321,00
Prestações Serviços Almoços	13 021,25	9 642,00
Lares	321 392,27	311 755,49
Centro de Dia	28 995,10	28 955,84
Apoio Domiciliário	30 846,16	28 529,91
Quotas e Joias	2 142,00	4 740,00
Subsídios Segurança Social	440 213,07	352 702,89
Subsídios IEFP	14 261,62	9 655,93
Coeso	0,00	0,00
Donativos	43 156,41	43 641,06
Doações (Consignação IRS e IVA)	883,02	1 299,44
Sinistros	0,00	2 737,76
Rendas	4 500,00	750,00
Correções Relativas a Exercícios Anteriores	920,35	1 041,22
Imputação de Subsídios/Doações para Investimento	2 982,93	2 982,93
Outros Rendimentos	40 389,34	48 628,31
Indemnizações	2 710,00	0,00
Juros e outros rendimentos similares	540,34	264,73
<b>Total</b>	<b>968 740,36</b>	<b>864 836,01</b>

O **Investimento** total realizado no exercício de 2025 foi de 34.046,98€.

<b>Investimentos</b>	2025	2024
Terrenos e Recursos naturais	0,00	0,00
Edifícios e outras construções	0,00	6 887,34
Equipamento básico	16 613,72	13 942,17
Equipamento transporte	0,00	0,00
Equipamento administrativo	193,28	0,00
Outros ativos fixos tangíveis	17 239,98	0,00
<b>Total</b>	<b>34 046,98</b>	<b>20 829,51</b>

Conforme quadro demonstrativo, em 2025 verificou-se um aumento do Investimento comparativamente com exercício anterior em cerca de 63%. Os investimentos de maior relevância foram a aquisição de painéis solares e de aparelhos de ar condicionado.

No conjunto das **Valências da Instituição** verificou-se um resultado líquido do período positivo no valor de 122.006,30 €.

Conforme quadros abaixo, verificou-se que na valência do Lar foi obtido um resultado positivo de 134.686,88€, no Centro de Dia um resultado negativo de 26.947,17€, na Cantina Social um resultado negativo de 1.104,05€ e no Apoio Domiciliário um resultado positivo de 15.370,64€. O resultado positivo do Apoio Domiciliário comparativamente com o resultado negativo do Centro de Dia, resulta principalmente da diferença dos subsídios recebidos entre uma valência e outra.

# DEMONSTRAÇÃO DOS RESULTADOS POR VALÊNCIA - 2025

MISERICÓRDIA N. SENHORA DA ASSUNÇÃO DE MESSEJANA

PERÍODO FINDO EM 31 DE DEZEMBRO DE 2025

RUBRICAS	ERPI - Lar	Centro Dia	Apoio Domiciliário	Cantina Social	Totais 2025
<b>RENDIMENTOS E GASTOS</b>					
Vendas e serviços prestados	358 342,02	28 995,10		0,00	418 183,28
Subsídios, doações e legados à exploração	398 303,81	25 547,06	30 846,16	7 638,90	498 514,12
Variação nos inventários da produção					
Trabalhos para a própria entidade					
Custo das mercadorias vendidas e das matérias consumidas	(64 080,02)	(10 961,06)	(7 588,42)	(1 686,31)	(84 315,81)
Fornecimentos e serviços externos	(136 507,69)	(22 842,65)	(19 736,05)	(3 654,82)	(182 741,21)
Gastos com o pessoal	(449 015,37)	(45 896,89)	(54 744,49)	(3 317,85)	(552 974,60)
Ajustamentos de inventários (perdas/reversões)					
Imparidade de dívidas a receber (perdas/reversões)					
Provisões (aumentos/reduções)					
Provisões específicas (aumentos/reduções)					
Outras imparidades (perdas/reversões)					
Aumentos/reduções de justo valor					
Outros rendimentos	51 428,26	40,28	27,89	6,19	51 502,62
Outros gastos	(7 032,31)	(96,28)	(66,66)	(14,82)	(7 210,07)
<b>Resultados antes de depreciações, gastos de financiamento e impostos</b>	<b>151 438,70</b>	<b>(25 214,44)</b>	<b>15 762,78</b>	<b>(1 028,71)</b>	<b>140 958,33</b>
Gastos/reversões de depreciação e de amortização	(16 237,02)	(1 552,23)	(267,18)	(47,61)	(18 104,04)
<b>Resultado operacional (antes de gastos de financiamento e impostos)</b>	<b>135 201,68</b>	<b>(26 766,67)</b>	<b>15 495,60</b>	<b>(1 076,32)</b>	<b>122 854,29</b>
Juros e rendimentos similares obtidos	540,34				540,34
Juros e gastos similares suportados	(1 055,14)	(180,50)	(124,96)	(27,73)	(1 388,33)
<b>Resultado antes de impostos</b>	<b>134 686,88</b>	<b>(26 947,17)</b>	<b>15 370,64</b>	<b>(1 104,05)</b>	<b>122 006,30</b>
Imposto sobre o rendimento do período					
<b>Resultado líquido do período</b>	<b>134 686,88</b>	<b>(26 947,17)</b>	<b>15 370,64</b>	<b>(1 104,05)</b>	<b>122 006,30</b>

Montantes expressos em Euros

A. F.  
A. P.

*Handwritten initials: J, A, R, Agap.*

Em 31 de Dezembro do ano de 2025, os Meios Líquidos de Pagamento disponíveis em Instituições Financeiras e em Caixa para fazer face a despesas e a compromissos futuros eram de 113.120,20 €, conforme demonstração:

- Depósitos Bancários
  - Caixa Geral de Depósitos ----- 34,30 €
  - Caixa Crédito Agrícola ----- 108.653,79 €
- Valores em Caixa ----- 4.432,11 €

Os meios líquidos de pagamento disponíveis no final do ano de 2024, eram de 42.151,21 €, verificando-se assim um aumento significativo de 70.968,99 € no final do ano de 2025 em relação ao ano anterior.

- As Dívidas a receber de Clientes cifram-se em 42.108,66 €, que se decompõem da seguinte forma:

Município de Aljustrel ----- 4.017,15 €  
Utentes/Clientes-----38.091,51 €

- Outras contas a receber: 5.376,90 €

As rubricas mais relevantes são:

- Devedores por acréscimos de rendimentos – 2.814,00 €  
Nesta rubrica estão incluídos os almoços faturados em 2026, que foram fornecidos em dezembro de 2025.
- Outros Devedores – 2.562,90 €

- Diferimentos: 1.807,15 €

Nesta rubrica estão incluídos os seguros pagos em 2025, mas dizem respeito ao exercício de 2026 e faturas de fornecedores emitidas em 2025, que dizem respeito a gastos para 2026.

- Outras contas a pagar: 61.528,49 €
  - Acréscimos de gastos - 37.964,72  
Nesta rubrica está incluído o subsídio de férias de 2025 que irá ser pago em 2026 e as faturas principalmente da eletricidade emitidas em 2026, mas os consumos referem-se ao ano de 2025.
  - Fornecedores de Investimentos – 1.470,00€
  - Outros Credores – 22.093,77€  
Nesta rubrica está incluída principalmente a Conta Cofre dos Utentes no valor de 21.846.69€.
- Dívidas a Fornecedores c/c: 25.661,69 €

A dívida a fornecedores com maior relevância é de 16.127,04€ à firma Serunion-Restaurantes de Portugal, SA.

- Dividas ao Estado e Outros entes Públicos: 14.193,59 €

Segurança Social ----- 10.754,78 €  
IVA a pagar----- 1.474,81 €  
Autoridade Tributária-Retenção na Fonte ----- 1.964,00 €

- IVA – IVA a Recuperar, Reembolsos Pedidos e IVA a Restituir: 5.269,70 €

- Dividas a Instituições Financeiras: 15.199,66 €

Em 31 de Dezembro de 2025, as dívidas a Instituições Financeiras a médio e longo prazo atingiram o valor de 15.199,66 €. No decorrer do exercício de 2025 foram amortizados 6.407,65 € em empréstimos bancários.

As dívidas a pagar no curto prazo a Fornecedores, Estado, e a Terceiros cifram-se em 101.383,77€, verificando-se assim uma diminuição em cerca de 25,6% em relação ao período anterior. No médio e longo prazo as dívidas a instituições financeiras sofreram um decréscimo em cerca de 29,7% em relação a ano anterior.

Em termos globais, o **Passivo** da Misericórdia sofreu um decréscimo em cerca de 26,1% em relação ao exercício anterior. Em 2025 o **Ativo** atingiu o valor de 541.907,42€ e em 2024 tinha atingido o valor de 458.787,81€. O crescimento do ativo deve-se essencialmente ao aumento significativo dos valores em depósitos bancários.

## PROPOSTA DE APLICAÇÃO DE RESULTADOS

A Misericórdia Nossa Senhora da Assunção de Messejana, propõe que o Resultado Líquido do Período Positivo no valor de 122.006,30€ seja registado na conta 56 - Resultados Transitados.

Messejana, 3 de Maço de 2026

### A Mesa Administrativa

*Para se fazer Copia - Copia*  
*Juarez*  
*A. J. R.*  
Anacristina Carapinha

# MISERICÓRDIA N.SENHORA DA ASSUNÇÃO DE MESSEJANA



## Demonstrações Financeiras

### Anexo

Exercício de 2025

J R.  
 J. APPL

## Índice

BALANÇO .....	3
DEMONSTRAÇÃO DOS RESULTADOS POR NATUREZAS .....	4
DEMONSTRAÇÃO DOS RESULTADOS POR FUNÇÕES .....	5
DEMONSTRAÇÃO INDIVIDUAL DAS ALTERAÇÕES NOS FUNDOS PATRIMONIAIS NO PERÍODO 2025 .....	6
DEMONSTRAÇÃO INDIVIDUAL DAS ALTERAÇÕES NOS FUNDOS PATRIMONIAIS NO PERÍODO 2024 .....	7
DEMONSTRAÇÃO INDIVIDUAL DE FLUXOS DE CAIXA.....	8
ANEXO .....	9
1. Identificação da entidade .....	9
2. Referencial contabilístico de preparação das demonstrações financeiras .....	9
3. Principais políticas contabilísticas, alterações nas estimativas contabilísticas e erros .....	9
3.1 - Bases de apresentação .....	9
3.2 – Políticas de Reconhecimento e Mensuração.....	10
3.3– Alterações nas estimativas contabilísticas do período corrente e em períodos futuros .....	13
3.4– Correção de erros de períodos anteriores .....	13
4. Ativos fixos tangíveis .....	13
5. Ativos fixos intangíveis .....	15
6. Custos de empréstimos Obtidos .....	16
7. Inventários.....	16
8. Rédito .....	16
9. Provisões, passivos contingentes e ativos contingentes .....	17
10. Subsídios e outros apoios das entidades públicas .....	17
11. Instrumentos financeiros.....	18
11.1 - Investimentos financeiros .....	18
Em 2025 foi efetuado o resgate do Fundo Compensação do Trabalho conforme legislação do Fundo. ....	18
11.2 - Fundadores/beneméritos/patrocinadores/doadores/associados/membros .....	18
11.3 – Créditos a receber de Clientes/Utentes .....	18
11.4 - Outros ativos correntes.....	18
11.5 - Caixa e depósitos bancários .....	19
11.6 – Fornecedores .....	19
11.7 - Estado e outros entes públicos .....	19
11.8 – Outras dívidas a pagar não correntes.....	20
11.9 - Outros passivos correntes .....	20
12. Benefícios dos empregados.....	20
13. Acontecimentos após a data do Balanço .....	21
15. Divulgações exigidas por outros diplomas legais .....	21
16. Outras divulgações .....	21
16.1 – Diferimentos .....	21
16.2 – Fundos patrimoniais .....	21
16.3 – Fornecimentos e serviços externos .....	22
16.4 – Outros rendimentos .....	22
16.5 – Outros gastos.....	22
16.6 – Resultados financeiros.....	23
16.7 – Imposto sobre o rendimento.....	23






*J R.*  
*D. A. M.*

## BALANÇO

MISERICÓRDIA N.SENHORA DA ASSUNÇÃO DE MESSEJANA  
BALANÇO EM 31 DE DEZEMBRO DE 2025

RUBRICAS	NOTAS	Montantes expressos em Euros	
		EXERCÍCIOS 2025	2024
<b>ATIVO</b>			
<b>Ativo não corrente:</b>			
Ativos fixos tangíveis		370 940,62	354 997,68
Bens do património histórico e cultural			
Ativos intangíveis			
Investimentos financeiros		1 669,44	7 550,09
Fundadores/beneméritos/patrocinadores/doadores/associados/membros			
Outros créditos e ativos não correntes			
		<b>372 610,06</b>	<b>362 547,77</b>
<b>Ativo corrente:</b>			
Inventários		4 177,65	5 790,72
Créditos a receber		42 108,66	41 137,50
Estado e outros entes públicos		5 269,70	2 799,69
Fundadores/beneméritos/patrocinadores/doadores/associados/membros			
Diferimentos		1 807,15	2 265,42
Outros ativos correntes		5 376,90	4 548,26
Caixa e depósitos bancários		113 120,20	42 151,21
		<b>171 860,26</b>	<b>98 692,80</b>
<b>Total do Ativo</b>		<b>544 470,32</b>	<b>461 240,57</b>
<b>FUNDOS PATRIMONIAIS E PASSIVO</b>			
<b>Fundos patrimoniais:</b>			
Fundos		15 708,61	15 708,61
Excedentes técnicos			
Reservas			
Resultados transitados		243 357,17	275 245,59
Excedentes de revalorização			
Ajustamentos/outras variações nos fundos patrimoniais		46 814,81	44 356,11
		<b>305 880,59</b>	<b>335 310,31</b>
Resultado líquido do período		122 006,30	(31 888,42)
		<b>427 886,89</b>	<b>303 421,89</b>
<b>Total dos fundos patrimoniais</b>		<b>427 886,89</b>	<b>303 421,89</b>
<b>Passivo</b>			
<b>Passivo não corrente:</b>			
Provisões			
Provisões específicas			
Financiamentos obtidos		15 199,66	21 607,31
Outras dividas a pagar			
		<b>15 199,66</b>	<b>21 607,31</b>
<b>Passivo corrente:</b>			
Fornecedores		25 661,69	52 815,02
Estado e outros entes públicos		14 193,59	13 234,32
Fundadores/beneméritos/patrocinadores/doadores/associados/membros			
Financiamentos obtidos			
Diferimentos			
Outros passivos correntes		61 528,49	70 162,03
		<b>101 383,77</b>	<b>136 211,37</b>
<b>Total do passivo</b>		<b>116 583,43</b>	<b>157 818,68</b>
<b>Total dos Fundos Patrimoniais e do Passivo</b>		<b>544 470,32</b>	<b>461 240,57</b>

*AS*

## DEMONSTRAÇÃO DOS RESULTADOS POR NATUREZAS

MISERICÓRDIA N.SENHORA DA ASSUNÇÃO DE MESSEJANA

PERÍODO FINDO EM 31 DE DEZEMBRO DE 2025

Montantes expressos em Euros

RUBRICAS	NOTAS	PERÍODOS	
		2025	2024
<b>RENDIMENTOS E GASTOS</b>			
Vendas e serviços prestados		418 183,28	401 131,74
Subsídios, doações e legados à exploração		498 514,12	407 299,32
Variação nos inventários da produção			
Trabalhos para a própria entidade			
Custo das mercadorias vendidas e das matérias consumidas		(84 315,81)	(48 483,69)
Fornecimentos e serviços externos		(182 741,21)	(263 106,09)
Gastos com o pessoal		(552 974,60)	(567 352,09)
Ajustamentos de inventários (perdas/reversões)			
Imparidade de dívidas a receber (perdas/reversões)			
Provisões (aumentos/reduções)			
Provisões específicas (aumentos/reduções)			
Outras imparidades (perdas/reversões)			
Aumentos/reduções de justo valor			
Outros rendimentos		51 502,62	56 140,22
Outros gastos		(7 210,07)	(5 223,65)
<b>Resultados antes de depreciações, gastos de financiamento e impostos</b>		<b>140 958,33</b>	<b>(19 594,24)</b>
Gastos/reversões de depreciação e de amortização		(18 104,04)	(10 322,96)
<b>Resultado operacional (antes de gastos de financiamento e impostos)</b>		<b>122 854,29</b>	<b>(29 917,20)</b>
Juros e rendimentos similares obtidos		540,34	264,73
Juros e gastos similares suportados		(1 388,33)	(2 235,95)
<b>Resultado antes de impostos</b>		<b>122 006,30</b>	<b>(31 888,42)</b>
Imposto sobre o rendimento do período			
<b>Resultado líquido do período</b>		<b>122 006,30</b>	<b>(31 888,42)</b>



## DEMONSTRAÇÃO DOS RESULTADOS POR FUNÇÕES

MISERICÓRDIA N.SENHORA DA ASSUNÇÃO DE MESSEJANA  
PERÍODO FINDO EM 31 DE DEZEMBRO DE 2025

RUBRICAS	NOTAS	ERPI	Centro Dia	Apoio Domiciliário	Cantina Social	Montantes expressos em Euros	
						2025	2024
Vendas e serviços prestados		358 342,02	28 995,10	30 846,16	0,00	418 183,28	401 131,74
Custo das vendas e dos serviços prestados		(513 095,39)	(56 857,95)	(62 332,91)	(5 004,16)	(637 290,41)	(681 755,83)
<b>Resultado Bruto</b>		(154 753,37)	(27 862,85)	(31 486,75)	(5 004,16)	(219 107,13)	(280 624,09)
Outros rendimentos		449 732,07	25 587,34	67 052,24	7 645,09	550 016,74	463 439,54
Gastos de distribuição		(152 744,71)	(24 394,88)	(20 003,23)	(3 702,43)	(200 845,25)	(207 509,00)
Gastos administrativos		(7 032,31)	(96,28)	(66,66)	(14,82)	(7 210,07)	(5 223,65)
Gastos de investigação e desenvolvimento							
Outros gastos							
<b>Resultado operacional (antes de gastos de financiamento e impostos)</b>		135 201,68	(26 766,67)	15 495,60	(1 076,32)	122 854,29	(29 917,20)
Gastos de financiamento (líquidos)		(514,80)	(180,50)	(124,96)	(27,73)	(847,99)	(1 971,22)
<b>Resultados antes de impostos</b>		134 686,88	(26 947,17)	15 370,64	(1 104,05)	122 006,30	(31 888,42)
Imposto sobre o rendimento do período							
<b>Resultado líquido do período</b>		134 686,88	(26 947,17)	15 370,64	(1 104,05)	122 006,30	(31 888,42)

*[Handwritten signatures]*

*[Handwritten signature]*

**DEMONSTRAÇÃO INDIVIDUAL DAS ALTERAÇÕES NOS FUNDOS PATRIMONIAIS NO PERÍODO 2025**

DESCRIÇÃO	Montantes expressos em Euros										
	Fundos	Excedentes técnicos	Reservas	Resultados transitados	Ajustamentos em ativos financeiros	Excedente de revalorização	Outras variações nos fundos patrimoniais	Resultado líquido do período	TOTAL	Interesses minoritários	TOTAL dos Fundos Patrimoniais
<b>POSIÇÃO NO INÍCIO DO PERÍODO 2025</b>	1			275 245,59			44 356,11	(31 888,42)	303 421,89	0	303 421,89
<b>Alterações no período:</b>											
Primeira adopção de novo referencial contabilístico											
Alterações de políticas contabilísticas											
Diferenças de conversão de demonstrações financeiras											
Realização do excedente de revalorização de ativos fixos tangíveis e intangíveis				(31 888,42)			2 458,70	31 888,42	2 458,70	0	2 458,70
Excedentes de revalorização de ativos fixos tangíveis e intangíveis e respetivas variações											
Ajustamentos por impostos diferidos											
Outras alterações reconhecidas nos fundos patrimoniais											
<b>Resultado Líquido do Período</b>	2		0	(31 888,42)	0	0	2 458,70	31 888,42	2 458,70	0	2 458,70
<b>Resultado Extensivo</b>	3							122 006,30	122 006,30	0	122 006,30
	4 = 2+3							153 894,72	124 465,00	0	124 465,00
<b>Operações com Instituidores no período:</b>											
Fundos											
Subsídios, doações e legados											
Outras operações											
<b>POSIÇÃO NO FIM DO PERÍODO 2025</b>	5	0	0	0	0	0	0	0	0	0	0
	6=1+2+3+5	15 708,61	0	0	243 357,17	0	46 814,81	122 006,30	427 886,89	0	427 886,89

*Handwritten signature and initials in blue ink.*

*Handwritten signature in blue ink.*

**DEMONSTRAÇÃO INDIVIDUAL DAS ALTERAÇÕES NOS FUNDOS PATRIMONIAIS NO PERÍODO 2024**

DESCRIÇÃO	Montantes expressos em Euros										
	Fundos	Excedentes técnicos	Reservas	Resultados transitados	Ajustamentos em ativos financeiros	Excedente de revalorização	Outras variações nos fundos patrimoniais	Resultado líquido do período	TOTAL	Interesses minoritários	TOTAL dos Fundos Patrimoniais
<b>6</b>	15 708,61			341 364,57			911 571,08	(50 389,49)	1 218 254,77	0	1 218 254,77
<b>Alterações no período:</b>											
Primeira adoção de novo referencial contabilístico											
Alterações de políticas contabilísticas											
Diferenças de conversão de demonstrações financeiras											
Realização do excedente de revalorização de ativos fixos tangíveis e intangíveis				(66 118,98)			(867 214,97)	50 389,49	(882 944,46)		(882 944,46)
Excedentes de revalorização de ativos fixos tangíveis e intangíveis e respetivas variações											
Ajustamentos por impostos diferidos											
Outras alterações reconhecidas nos fundos patrimoniais											
<b>7</b>	0	0	0	(66 118,98)	0	0	(867 214,97)	50 389,49	(882 944,46)	0	(882 944,46)
<b>8</b>								(31 888,42)	(31 888,42)		(31 888,42)
<b>9 = 7+8</b>								18 501,07	(914 832,88)		(914 832,88)
<b>Resultado Líquido do Período</b>											
<b>Resultado Extensivo</b>											
<b>Operações com Instituidores no período:</b>											
Fundos											
Subsídios, doações e legados											
Outras operações											
<b>10</b>	0	0	0	0	0	0	0	0	0	0	0
<b>6+7+8+10</b>	15 708,61	0	0	275 245,59	0	0	44 356,11	(31 888,42)	303 421,89	0	303 421,89

## DEMONSTRAÇÃO INDIVIDUAL DE FLUXOS DE CAIXA

MISERICÓRDIA N.SENHORA DA ASSUNÇÃO DE MESSEJANA

Período findo em 31 de dezembro 2025

RUBRICAS	NOTAS	PERÍODOS	
		2025	2024
<b>Fluxos de Caixa das Atividades Operacionais - Método Direto</b>			
Recebimentos de Clientes e utentes		418 196,77	400 512,65
Pagamentos de subsídios			
Pagamentos de apoios			
Pagamentos de bolsas			
Pagamentos a Fornecedores		(306 434,93)	(313 324,81)
Pagamentos ao Pessoal		(362 065,36)	(370 928,18)
Caixa gerada pelas operações		(250)303,52	(283 740,34)
Pagamento/Recebimento de imposto sobre o rendimento			
Outros recebimentos/pagamentos		365 920,21	267 015,79
Fluxos de caixa das atividades operacionais (1)		115 616,69	(16 724,55)
<b>Fluxos de Caixa das Atividades de Investimento</b>			
Pagamentos respeitantes a :			
Ativos fixos tangíveis		(42 532,06)	(9 326,20)
Ativos intangíveis			
Investimentos financeiros			
Outros ativos			
Recebimentos provenientes de :			
Ativos fixos tangíveis			
Ativos intangíveis			
Investimentos financeiros		5 160,00	
Outros ativos			
Subsídios ao investimento			
Juros e rendimentos similares		520,34	239,73
Dividendos			
Fluxos de caixa das atividades de investimento (2)		(36 851,72)	(9 086,47)
<b>Fluxos de Caixa das Atividades de Financiamento</b>			
Recebimentos provenientes de:			
Financiamentos obtidos			
Realizações de fundos			
Cobertura de prejuízos			
Doações			
Outras operações de financiamento			
Pagamentos respeitantes a :			
Financiamentos obtidos		(6 407,65)	(5 943,90)
Juros e gastos similares		(1 388,33)	(2 235,95)
Dividendos			
Redução de fundos			
Outras operações de financiamento			
Fluxos de caixa das atividades de financiamento (3)		(7 795,98)	(8 179,85)
Variação de Caixa e seus equivalentes (1)+(2)+(3)		70 968,99	(33 990,87)
Efeito das diferenças de câmbio			
Caixa e seus equivalentes no início do período		42 151,21	76 142,08
<b>Caixa e seus equivalentes no fim do período</b>		<b>113 120,20</b>	<b>42 151,21</b>

## ANEXO

### 1. Identificação da entidade

A Misericórdia Nossa Senhora da Assunção de Messejana, com o NIF.502240784, tendo sede na Praça 1 de Julho, nº 4 em Messejana, é uma Associação sem fins lucrativos, constituída sob a forma de Instituição Particular de Solidariedade Social, exercendo principalmente atividades de apoio social para pessoas idosas, com alojamento.

### 2. Referencial contabilístico de preparação das demonstrações financeiras

**2.1** - Em 2025 as demonstrações financeiras foram elaboradas no pressuposto da continuidade das operações a partir dos livros e registos contabilísticos da entidade e de acordo com a Norma Contabilística e de Relato Financeiro para as Entidades do Setor Não Lucrativo (NCRF-ESNL) aprovado pelo Decreto-Lei n.º 98/2015 de 2 de junho. No referido decreto, refere que o Sistema de Normalização Contabilística para Entidades do Setor Não Lucrativos é composto por:

- Bases para a Apresentação das Demonstrações Financeiras (BADF);
- Modelos de Demonstrações Financeiras (MDF) – Portaria n.º 220/2015 de 24 de julho;
- Código de Contas (CC) – Portaria n.º 218/2015 de 24 de julho;
- NCRF-ESNL – Aviso n.º 8259/2015 de 29 de julho; e
- Normas Interpretativas (NI).

**2.2** - Não se verificaram, no decorrer do período a que respeitam as demonstrações financeiras, quaisquer casos excecionais que implicassem a derrogação de qualquer disposição prevista pelo sistema de normalização contabilística para as entidades do setor não lucrativo (ESNL).

**2.3** – As quantias relativas ao período de 2024, incluídas nas presentes demonstrações financeiras para efeitos comparativos, estão apresentadas de forma consistente com o período corrente, sendo comparáveis com as quantias de 2025.

### 3. Principais políticas contabilísticas, alterações nas estimativas contabilísticas e erros

As principais políticas contabilísticas aplicadas pela entidade na elaboração das demonstrações financeiras anexas foram as seguintes:

#### 3.1 - Bases de apresentação

As demonstrações financeiras foram preparadas de acordo com as bases de apresentação das demonstrações financeiras (BADF).

### 3.1.1 – Pressuposto de continuidade

Com base na informação disponível e as expectativas futuras, a entidade continuará a operar no futuro previsível, assumindo que não há a intenção nem a necessidade de liquidar ou de reduzir consideravelmente o nível das suas operações. Para as entidades do setor não lucrativo, este pressuposto não corresponde a um conceito económico ou financeiro, mas sim à manutenção da atividade de prestação de serviços ou à capacidade de cumprir os seus fins.

### 3.1.2 - Regime do acréscimo (periodização económica)

Os efeitos das transações e de outros acontecimentos são reconhecidos quando eles ocorram (satisfeitas as definições e os critérios de reconhecimento de acordo com a estrutura conceptual, independentemente do momento do pagamento ou do recebimento) sendo registados contabilisticamente e relatados nas demonstrações financeiras dos períodos com os quais se relacionem. As diferenças entre os montantes recebidos e pagos e os correspondentes rendimentos e gastos são registados nas respetivas contas das rubricas de devedores e credores por acréscimos e diferimentos.

### 3.1.3 - Consistência de apresentação

As demonstrações financeiras estão consistentes de um período para o outro, quer a nível da apresentação quer dos movimentos contabilísticos que lhes dão origem.

### 3.1.4 - Materialidade e agregação

A relevância da informação é afetada pela sua natureza e materialidade.

### 3.1.5 – Compensação

Devido à importância dos ativos e passivos estão relatados separadamente, assim como os gastos e os rendimentos.

### 3.1.6 - Informação comparativa

A informação comparativa é divulgada, nas demonstrações financeiras, com respeito ao período anterior, respeitando ao princípio da continuidade da entidade.

## 3.2 – Políticas de Reconhecimento e Mensuração

### 3.2.1 - Ativos fixos tangíveis

Os Ativos Fixos Tangíveis encontram-se registados ao custo de aquisição, deduzido das depreciações e das perdas por imparidade acumuladas. O custo de aquisição inicialmente registado, inclui o custo de compra e quaisquer custos diretamente atribuíveis às atividades necessárias para colocar os ativos na localização e condição necessárias para operarem da forma pretendida. Os ativos que foram atribuídos à entidade a título gratuito encontram-se mensurados pelo seu valor de mercado. As despesas subsequentes que a entidade tenha com manutenção e reparação dos ativos são registadas como gastos no período em que são incorridas, desde que não sejam suscetíveis de gerar benefícios económicos futuros adicionais.

As depreciações destes ativos são calculadas, assim que os bens estejam em condições de ser utilizados, segundo o método das quotas constantes definidas no Decreto-Regulamentar nº 25/2009

de 14 de setembro, que se consideram representarem satisfatoriamente a vida útil estimada dos bens.

Os terrenos não são depreciáveis.

As vidas úteis ou as taxas de depreciação usadas encontram-se na tabela abaixo;

Rubricas	Anos de vida útil
Edifícios e outras construções	10- 50
Equipamento básico	1-4-5-7-8-14
Equipamento transporte	4-5
Equipamento administrativo	3-8
Outros ativos fixos tangíveis	4-8-5-10

Sempre que se verifique mais ou menos valias provenientes da venda de ativos fixos tangíveis são determinadas pela diferença entre o valor de realização e a quantia escriturada na data de alienação, sendo que estas encontram-se refletidas na demonstração dos resultados nas rubricas Outros rendimentos e ganhos ou Outros gastos e perdas.

### 3.2.2 - Bens do património histórico e cultural

A entidade não detém bens do património histórico e cultural.

### 3.2.3 – Propriedades de Investimento

A entidade não detém Propriedades de Investimento.

### 3.2.4 – Ativos Intangíveis

Os “Ativos Intangíveis” encontram-se registados ao custo de aquisição, deduzido das amortizações e de eventuais perdas por imparidade acumuladas.

As amortizações são calculadas, assim que os ativos estejam em condições de ser utilizados, pelo método das quotas constantes em conformidade com o período de vida útil estimado para cada grupo de bens. As taxas de amortização utilizadas correspondem aos períodos de vida útil estimada que se encontra na tabela abaixo:

Programas de Computador - 3 Anos

### 3.2.5 – Investimentos financeiros

A entidade tem investimentos financeiros em Títulos de Capital na Caixa Agrícola, por imposição desta entidade bancária para se obter financiamentos e outros pequenos investimentos para se obter benefícios na aquisição de bens.

### 3.2.6 – Inventários

Os “Inventários” estão registados ao menor de entre o custo de aquisição e o valor realizável líquido. Sempre que o valor de custo é superior ao valor realizável líquido, a diferença é registada como uma perda por imparidade.

### 3.2.7 – Instrumentos financeiros

Fundadores/beneméritos/patrocionadores/doadores/associados/membros  
Esta conta não apresenta saldo em 31 de dezembro de 2025.

#### Clientes/Utentes e outras contas a receber

Os clientes e as outras contas a receber encontram-se registadas pelo seu valor nominal estando deduzidas no Balanço das Perdas por Imparidade, quando estas se encontram reconhecidas. As perdas por imparidade são registadas na sequência de eventos ocorridos que apontem de forma objetiva e quantificável, através de informação recolhida, que o saldo em dívida não será recebido (total ou parcialmente). Estas rubricas são apresentadas no Balanço como ativo corrente, no entanto nas situações em que a sua maturidade é superior a doze meses da data de Balanço, são exibidas como ativos não correntes.

#### Outros ativos e passivos financeiros

Os instrumentos financeiros cuja negociação ocorra em mercado líquido e regulamentado, são mensurados ao justo valor, sendo as variações reconhecidas deste por contrapartida de resultados do período. Os custos de transação só podem ser incluídos na mensuração inicial do ativo ou passivo financeiro, quando mensurados ao custo menos perda por imparidade. À data de relato a entidade avalia todos os seus ativos financeiros que não estão mensurados ao justo valor por contrapartida de resultados. Havendo evidência objetiva de que se encontra em imparidade, esta é reconhecida nos resultados. Cessando de estar em imparidade, é reconhecida a reversão.

Os ativos e passivos financeiros são desreconhecidos da forma que se encontra prevista na Norma Contabilística e de Relato Financeiro para as Entidades do Setor Não Lucrativo (NCRF-ESNL).

#### Caixa e depósito bancários

A rubrica caixa e depósitos bancários inclui caixa e depósitos bancários de curto prazo que possam ser imediatamente mobilizáveis sem risco significativo de flutuações de valor.

#### Fornecedores e outras contas a pagar

As dívidas registadas em fornecedores e outras contas a pagar são contabilizadas pelo seu valor nominal

### 3.2.8 – Fundos Patrimoniais

A rubrica fundos patrimoniais constitui o interesse residual nos ativos após dedução dos passivos. Os fundos patrimoniais são compostos por:

- fundos atribuídos pelos fundadores da entidade ou terceiros;
- fundos acumulados e outros excedentes;
- subsídios, doações e legados que o governo ou outro instituidor ou a norma legal aplicável a cada entidade estabeleçam que sejam de incorporar no mesmo.

### 3.2.9 – Provisões

Neste exercício não foram efetuadas provisões

### 3.2.10 - Financiamentos Obtidos

#### Empréstimos obtidos

Os empréstimos obtidos encontram-se registados, no passivo, pelo valor nominal líquido dos custos com a concessão desses empréstimos. Os encargos financeiros são reconhecidos como gastos do período, constando na demonstração dos resultados na rubrica juros e gastos similares suportados.

#### Loações

A Entidade não detém ativos adquiridos com recurso a locação financeira (Leasing)

### 3.2.11 - Estado e Outros Entes Públicos

O imposto sobre o rendimento do período corresponde ao imposto a pagar. Este inclui as tributações autónomas. De acordo com a alínea b) do n.º 1 do Artigo 10º do CIRC, estão isentas de IRC as Instituições Particulares de solidariedade Social, mas segundo o n.º 3 do Artigo 10º do CIRC esta isenção prevista não abrange os rendimentos empresariais derivados do exercício das actividades comerciais ou industriais desenvolvidas fora do âmbito dos fins estatutários.

### 3.3– Alterações nas estimativas contabilísticas do período corrente e em períodos futuros

Não existem quaisquer alterações nas estimativas contabilísticas do período corrente quer dos períodos futuros.

### 3.4– Correção de erros de períodos anteriores

Não existem quaisquer erros materialmente relevantes de períodos anteriores, com impacto nas demonstrações financeiras do período.

## 4. Ativos fixos tangíveis

#### **Bens do domínio público**

A entidade não usufrui de ativos fixos tangíveis do domínio público.

#### **Bens do património histórico, artístico e cultural**

A entidade não detém bens do património histórico, artístico e cultural.

#### **Outros ativos fixos tangíveis**

A mensuração inicial dos outros ativos fixos tangíveis baseou-se no método do custo. A mensuração subsequente baseou-se no modelo do custo.

As depreciações destes ativos são calculadas, assim que os bens estejam em condições de ser utilizados, segundo o método das quotas constantes definidas no Decreto-Regulamentar nº 25/2009 de 14 de setembro, que se consideram representarem satisfatoriamente a vida útil estimada dos bens.

Apresenta-se no quadro seguinte uma reconciliação da quantia escriturada no início e no fim do período que mostre as adições, as revalorizações, as alienações, as amortizações, as perdas de imparidade e as suas reversões e outras alterações;

*R. P. P. P.*

	Bens do domínio público	Bens do Património HAC	Outros ativos fixos tangíveis	Ativos fixos tangíveis em curso	Total
<b>Ativos</b>					
Saldo Inicial			952 043,66	0,00	952 043,66
Aquisições/Dotações			34 046,98	0,00	34 046,98
Alienações			0,00	0,00	0,00
Transferências (AFT em curso) e abates			0,00	0,00	0,00
Revalorizações			0,00	0,00	0,00
Outras variações			0,00	0,00	0,00
Saldo final			986 090,64	0,00	986 090,64
<b>Depreciações acumuladas e perdas por imparidade</b>					
Saldo inicial			597 045,98	0,00	597 045,98
Depreciações do exercício			18 104,04	0,00	18 104,04
Perdas por imparidade do exercício			0,00	0,00	0,00
Reversões de perdas por imparidade			0,00	0,00	0,00
Alienações			0,00	0,00	0,00
Transferência e abates			0,00	0,00	0,00
Outras variações			0,00	0,00	0,00
Saldo final			615 150,02	0,00	615 150,02
<b>Ativos Líquidos</b>			<b>370 940,62</b>	<b>0,00</b>	<b>370 940,62</b>

e a quantia escriturada bruta e a depreciação acumulada (agregada com perdas por imparidade acumuladas) no início e no fim do período.

	Situação Inicial			Situação final		
	Quantia Bruta	Depreciações e imparidades acumuladas	Quantia escriturada	Quantia Bruta	Depreciações e imparidades acumuladas	Quantia escriturada
<b>Bens do domínio público</b>						
<b>Bens do património HAC</b>						
<b>Outros ativos fixos tangíveis</b>	952 043,66	597 045,98	354 997,68	986 090,64	615 150,02	370 940,62
Terrenos e Recursos naturais	116 600,22	0,00	116 600,22	116 600,22	0,00	116 600,22
Edifícios e outras construções	384 587,68	174 245,12	210 342,56	384 587,68	183 013,51	201 574,17
Equipamento básico	269 936,82	247 263,07	22 673,75	286 550,54	253 147,67	33 402,87
Equipamento transporte	113 220,01	113 220,01	0,00	113 220,01	113 220,01	0,00
Equipamento administrativo	33 804,57	33 043,82	760,75	33 997,85	33 882,73	115,12
Outros ativos fixos tangíveis	33 894,36	29 273,96	4 620,40	51 134,34	31 886,10	19 248,24
<b>Ativos F.Tangíveis-Em Curso</b>	0,00	0,00	0,00	0,00	0,00	0,00
<b>Total</b>	<b>952 043,66</b>	<b>597 045,98</b>	<b>354 997,68</b>	<b>986 090,64</b>	<b>615 150,02</b>	<b>370 940,62</b>

*MS*

## 5. Ativos fixos intangíveis

Apresenta-se no quadro seguinte uma reconciliação da quantia escriturada no início e no fim do período que mostre as adições, as revalorizações, as alienações, as amortizações, as perdas de imparidade e as suas reversões e outras alterações;

	Bens do domínio público	Outros ativos fixos intangíveis	Total
<b>Ativos</b>			
Saldo Inicial		1 051,65	1 051,65
Aquisições/Dotações		0,00	0,00
Alienações		0,00	0,00
Transferências e abates		0,00	0,00
Revalorizações		0,00	0,00
Outras variações		0,00	0,00
Saldo final		1 051,65	1 051,65
<b>Depreciações acumuladas e perdas por imparidade</b>			
Saldo inicial		1 051,65	1 051,65
Depreciações do exercício		0,00	0,00
Perdas por imparidade do exercício		0,00	0,00
Reversões de perdas por imparidade		0,00	0,00
Alienações		0,00	0,00
Transferência e abates		0,00	0,00
Outras variações		0,00	0,00
Saldo final		1 051,65	1 051,65
<b>Ativos Líquidos</b>		<b>0,00</b>	<b>0,00</b>

e a quantia escriturada bruta e a depreciação acumulada (agregada com perdas por imparidade acumuladas) no início e no fim do período.

	Situação Inicial			Situação final		
	Quantia Bruta	Depreciações e imparidades acumuladas	Quantia escriturada	Quantia Bruta	Depreciações e imparidades acumuladas	Quantia escriturada
<b>Bens do domínio público</b>						
<b>Outros ativos Intangíveis</b>	1 051,65	1 051,65	0,00	1 051,65	1 051,65	0,00
Goodwill	0,00	0,00	0,00	0,00	0,00	0,00
Projetos de Desenvolvimento	0,00	0,00	0,00	0,00	0,00	0,00
Programas de Computador	1 051,65	1 051,65	0,00	1 051,65	1 051,65	0,00
Propriedade Industrial	0,00	0,00	0,00	0,00	0,00	0,00
Outros ativos intangíveis	0,00	0,00	0,00	0,00	0,00	0,00
<b>Total</b>	<b>1 051,65</b>	<b>1 051,65</b>	<b>0,00</b>	<b>1 051,65</b>	<b>1 051,65</b>	<b>0,00</b>

**6. Custos de empréstimos Obtidos**

A Entidade tem encargos financeiros relacionados com empréstimos obtidos conforme quadro abaixo:

<b>Gastos e perdas de financiamento</b>	2025	2024
Caixa Crédito Agrícola	1 372,15	1 930,42
Juros suportados	1 072,15	1 630,42
Outros gastos e perdas de financiamento	300,00	300,00
Outros Juros	16,18	305,53
<b>Total</b>	<b>1 388,33</b>	<b>2 235,95</b>

Em 31 de Dezembro de 2025, as rubricas de financiamentos obtidos correntes e não correntes apresentavam os seguintes saldos:

<b>Financiamentos Obtidos</b>	2025		2024	
	Corrente	Não Corrente	Corrente	Não Corrente
Empréstimos bancários	0,00	15 199,66	0,00	21 607,31
Caixa Crédito Agrícola	0,00	15 199,66	0,00	21 607,31
<b>Total</b>	<b>0,00</b>	<b>15 199,66</b>	<b>0,00</b>	<b>21 607,31</b>

**7. Inventários**

Em 31 de Dezembro de 2024 e de 2025, a rubrica inventários apresentava os seguintes movimentos:

Descrição	Mat.Primas	Mat.Diversos	Total
Inventários Iniciais	3 985,57	1 805,15	5 790,72
Compras	99 105,54	0,00	99 105,54
Reclassificação e regularização de inventários	-15 966,00	-436,80	-16 402,80
Inventários finais	2 809,30	1 368,35	4 177,65
Custo das mercadorias vendidas e matérias consumidas	84 315,81	0,00	84 315,81




**8. Rédito**

Todas as Prestações de Serviços efetuadas durante o ano foram reconhecidas e mensuradas no período de 2025.

No ano de 2025 não foram efetuadas vendas de mercadorias ou de produtos.

Para os períodos de 2025 e 2024 foram reconhecidos os seguintes Réditos:

<b>Réditos</b>	2025	2024
Vendas	0,00	0,00
Prestações de Serviços	418 183,28	401 131,74
Quotas dos Utilizadores	416 041,28	396 391,74
Quotas e Jóias	2 142,00	4 740,00
Promoções para captações de recursos	0,00	0,00
Juros	520,34	239,73
Royalties	0,00	0,00
Dividendos	20,00	25,00
<b>Total</b>	<b>418 723,62</b>	<b>401 396,47</b>

## 9. Provisões, passivos contingentes e ativos contingentes

### Provisões

Nos períodos de 2024 e 2025, não ocorreram movimentos na rubrica de provisões.

### Passivos contingentes

Não há passivos contingentes a mencionar.

### Ativos contingentes

Não há ativos contingentes a mencionar.

## 10. Subsídios e outros apoios das entidades públicas

Esta Instituição recebeu vários subsídios não reembolsáveis.

### Subsídios à exploração

Os subsídios à exploração recebidos e reconhecidos no exercício de 2025, são os seguintes:

<b>Subsídios e outros apoios das entidades públicas</b>	2025	2024
Segurança Social	440 213,07	352 702,89
Instituto do Emprego e Formação Profissional	14 261,62	9 655,93
COESO	0,00	0,00
Doações	0,00	0,00
Heranças	0,00	0,00
Legados	0,00	0,00
<b>Total</b>	<b>454 474,69</b>	<b>362 358,82</b>

### Subsídios/Doações ao Investimento

No exercício de 2025 foi imputado e reconhecido como rendimento 3.760,30 € de subsídios/doações ao Investimento, ficando um saldo de 46.814,81 € na conta de Fundos Patrimoniais (Subsídios e Doações).

A 31 de dezembro de 2025 e 2024, a entidade apresenta os seguintes saldos de subsídios/Doações ao investimento incluídos na rubrica Ajustamentos/outras variações nos fundos patrimoniais que têm sido imputados ao rendimento.

<b>Ajustamentos/outras variações nos fundos patrimoniais</b>	2025	2024
Proder 2º	21 373,18	24 356,11
FEDER	0,00	0,00
Doações	25 441,63	20 000,00
<b>Total</b>	<b>46 814,81</b>	<b>44 356,11</b>



**11. Instrumentos financeiros****11.1 - Investimentos financeiros**

Em 2025 foi efetuado o resgate do Fundo Compensação do Trabalho conforme legislação do Fundo.

A 31 de dezembro de 2025 e 2024, a entidade apresentava os seguintes saldos na rubrica de investimentos financeiros:

<b>Investimentos financeiros</b>	2025	2024
Cooperativa Agrícola Beja e Brinches	100,00	100,00
Caixa Crédito Agrícola - Títulos de Capital	1 080,00	1 060,00
Centuris-Central Hoteleira Compras, CRL	250,00	250,00
Fundo de Compensação do Trabalho	0,00	5 900,65
Fundos de Reestruturação Setor Solidário	239,44	239,44
<b>Total</b>	<b>1 669,44</b>	<b>7 550,09</b>

**11.2 - Fundadores/beneméritos/patrocionadores/doadores/associados/membros**

A 31 de dezembro de 2025 e 2024, a entidade não apresentava saldos na rubrica referida em epígrafe.

**11.3 – Créditos a receber de Clientes/Utentes**

O saldo da rubrica de clientes/Utentes é discriminado da seguinte forma:

<b>Clientes</b>	2025	2024
Utentes c/c	42 108,66	41 137,50
Utentes de Cobrança Duvidosa	0,00	0,00
Adiantamento de Utentes	0,00	0,00
Perdas por imparidade acumuladas - Utentes	0,00	0,00
<b>Total</b>	<b>42 108,66</b>	<b>41 137,50</b>

Não foram registadas “perdas por imparidade” de clientes no período de 2025 e 2024.

<b>Perdas por imparidade</b>	2025	2024
Perdas por imparidade - dívidas de clientes	0,00	0,00
<b>Total</b>	<b>0,00</b>	<b>0,00</b>

**11.4 - Outros ativos correntes**

A 31 de dezembro de 2025 e 2024, a entidade apresentava os seguintes saldos na rubrica referida em epígrafe:

<b>Outros ativos correntes</b>	2025	2024
Adiantamentos ao pessoal	0,00	0,00
Adiantamentos de Fornecedores de Investimentos	0,00	0,00
Devedores por acréscimos de rendimentos	2 814,00	2 095,50
Outros devedores	2 562,90	2 452,76
Perdas por imparidade	0,00	0,00
<b>Total</b>	<b>5 376,90</b>	<b>4 548,26</b>

### 11.5 - Caixa e depósitos bancários

A rubrica de caixa e depósitos bancários, a 31 de dezembro de 2025 e 2024, encontrava-se com os seguintes saldos:

Caixa e depósitos bancários	2025	2024
Caixa	4 432,11	3 721,04
Depósitos à ordem	83 027,48	12 769,56
Depósitos a prazo	25 660,61	25 660,61
Outros	0,00	0,00
<b>Total</b>	<b>113 120,20</b>	<b>42 151,21</b>

### 11.6 – Fornecedores

O saldo da rubrica de fornecedores é discriminado da seguinte forma:

Fornecedores	2025	2024
Fornecedores c/c	25 661,69	52 815,02
Fornecedores títulos a pagar	0,00	0,00
Fornecedores faturas em receção e conferência	0,00	0,00
<b>Total</b>	<b>25 661,69</b>	<b>52 815,02</b>

### 11.7 - Estado e outros entes públicos

A rubrica de estado e outros entes públicos está dividida da seguinte forma:

Estado e outros entes públicos	2025	2024
<b>Ativo</b>		
Retenções na Fonte (IRC)	0,00	0,00
Imposto sobre o Valor Acrescentado (IVA)	5 269,70	2 799,69
Outras tributações	0,00	0,00
<b>Total</b>	<b>5 269,70</b>	<b>2 799,69</b>
<b>Passivo</b>		
Imposto sobre o Rendimentos das Pessoas Coletivas (IRC)	0,00	0,00
Imposto sobre o Valor Acrescentado (IVA)	1 474,81	1 058,86
Imposto sobre o Rendimentos das Pessoas Singulares (IRS)	1 964,00	2 552,80
Segurança Social	10 754,78	9 622,66
Outras tributações	0,00	0,00
<b>Total</b>	<b>14 193,59</b>	<b>13 234,32</b>

### 11.8 – Outras dívidas a pagar não correntes

A 31 de dezembro de 2025 e 2024, a entidade não apresentava saldos na rubrica referida em epígrafe.

### 11.9 - Outros passivos correntes

A 31 de dezembro de 2025 e 2024, a entidade apresentava os seguintes saldos nesta rubrica.

<b>Outros passivos correntes</b>	2025	2024
<b>Pessoal</b>	<b>0,00</b>	<b>1 002,67</b>
Remunerações a pagar	0,00	1 002,67
Outras operações	0,00	0,00
<b>Outras contas a pagar</b>	<b>61 528,49</b>	<b>69 159,36</b>
Fornecedores de Investimentos	1 470,00	8 869,04
Outros credores por acréscimo de gastos	37 964,72	38 588,87
Outros credores	22 093,77	21 701,45
<b>Total</b>	<b>61 528,49</b>	<b>70 162,03</b>

### 12. Benefícios dos empregados

No período de 2025, a informação a divulgar referente às pessoas ao serviço da Instituição é a seguinte:

- Número médio de pessoas ao serviço durante o ano: 30
- Número médio de pessoas ao serviço a tempo completo: 30
- Número médio de pessoas ao serviço a tempo parcial: 0
- Homens ao serviço da Instituição em dezembro: 1
- Mulheres ao serviço da Instituição em dezembro: 29
- Os órgãos diretivos não são remunerados

No período de 2025 e 2024, verificaram-se os seguintes custos:

<b>Gastos com o Pessoal</b>	2025	2024
Remunerações dos Órgãos Sociais	0,00	0,00
Remunerações do Pessoal	448 161,55	456 063,99
Indemnizações	0,00	4 334,21
Encargos sobre Remunerações	94 936,08	97 247,64
Seguros de Acidentes de Trabalho	5 109,26	5 064,96
Gastos de Acção Social	925,00	1 190,26
Outros gastos com o pessoal	3 842,71	3 451,03
<b>Total</b>	<b>552 974,60</b>	<b>567 352,09</b>

### 13. Acontecimentos após a data do Balanço

Não são conhecidos à data quaisquer eventos materiais, com impacto significativo nas demonstrações financeiras de 31 de dezembro de 2025. Após o encerramento do período, e até à elaboração do presente anexo, não se registaram outros factos suscetíveis de modificar a situação evidenciada nas contas.

### 15. Divulgações exigidas por outros diplomas legais

A entidade não apresenta dívidas ao estado em situação de mora, nos termos do Decreto-Lei n.º 534/80, de 7 de novembro. Dando cumprimento ao estabelecido no Decreto-Lei n.º 411/91, de 17 de outubro, informa-se que a situação da entidade perante a segurança social se encontra regularizada, dentro dos prazos legalmente estipulados.

### 16. Outras divulgações

Outras divulgações consideradas relevantes para melhor compreensão da posição financeira e dos resultados.

#### 16.1 – Diferimentos

Em 31 de dezembro de 2025 e 2024, a rubrica de diferimentos continha os seguintes saldos:

Diferimentos	2025	2024
<b>Gastos a reconhecer</b>		
Seguros	1 029,78	1 498,68
Outros gastos a reconhecer	777,37	766,74
<b>Total</b>	<b>1 807,15</b>	<b>2 265,42</b>
<b>Rendimentos a reconhecer</b>		
Outros Rendimentos a reconhecer	0,00	0,00
<b>Total</b>	<b>0,00</b>	<b>0,00</b>

#### 16.2 – Fundos patrimoniais

Nos fundos patrimoniais ocorreram as seguintes variações:

Fundos Patrimoniais	Saldo 31/12/2024	Aumentos	Diminuições	Saldo 31/12/2025
Fundos	15 708,61	0,00	0,00	15 708,61
Excedentes técnicos	0,00	0,00	0,00	0,00
Reservas	0,00	0,00	0,00	0,00
Resultados transitados	275 245,59	0,00	31 888,42	243 357,17
Excedentes de revalorização	0,00	0,00	0,00	0,00
Outras variações nos fundos patrimoniais	44 356,11	6 219,00	3 760,30	46 814,81
<b>Total</b>	<b>335 310,31</b>	<b>6 219,00</b>	<b>35 648,72</b>	<b>305 880,59</b>

### 16.3 – Fornecimentos e serviços externos

A repartição dos Fornecimentos e serviços externos nos períodos findos em 31 de dezembro de 2025 e 2024, foi a seguinte:

<b>Fornecimentos e serviços externos</b>	2025	2024
Subcontratos	0,00	65 920,05
Serviços especializados	47 954,44	64 451,31
Materiais	21 306,28	19 303,96
Energia e fluídos	38 751,15	42 720,42
Deslocações, estadas e transportes	1 179,38	686,40
Serviços Diversos	73 549,96	70 023,95
<b>Total</b>	<b>182 741,21</b>	<b>263 106,09</b>

### 16.4 – Outros rendimentos

A rubrica de outros rendimentos encontra-se dividida da seguinte forma:

<b>Outros rendimentos</b>	2025	2024
Rendimentos suplementares	0,00	0,00
Descontos de pronto pagamento obtidos	0,00	0,00
Recuperação de dívidas a receber	0,00	0,00
Rendimentos e ganhos nos restantes ativos financeiros	0,00	0,00
Sinistros	0,00	2 737,76
Rendas	4 500,00	750,00
Outros	47 002,62	52 652,46
Correções relativas a períodos anteriores	920,35	1 041,22
Excesso da estimativa para impostos	0,00	0,00
Imputação de subsídios/Doações para investimentos	2 982,93	2 982,93
Ganhos em outros instrumentos financeiros	0,00	0,00
Restituição de impostos	0,00	0,00
Outros não especificados	43 099,34	48 628,31
<b>Total</b>	<b>51 502,62</b>	<b>56 140,22</b>

### 16.5 – Outros gastos

A rubrica de outros gastos encontra-se dividida da seguinte forma:

<b>Outros gastos</b>	2025	2024
Impostos	1 537,57	1 388,51
Descontos de pronto pagamento concedidos	0,00	0,00
Gastos e perdas nos restantes Investimentos financeiros	740,65	0,00
Outros	4 931,85	3 835,14
Correções relativas a períodos anteriores	1 099,94	1 762,99
Donativos	1 700,00	1 170,00
Quotizações	696,00	686,00
Outros não especificados	1 435,91	216,15
<b>Total</b>	<b>7 210,07</b>	<b>5 223,65</b>

**16.6 – Resultados financeiros**

Nos períodos de 2025 e 2024, foram reconhecidos os seguintes gastos e rendimentos financeiros:

Descrição	2025	2024
<b>Juros e gastos similares obtidos</b>		
Juros suportados	1 088,33	1 935,95
Outros gastos e perdas de financiamento	300,00	300,00
<b>Total</b>	<b>1 388,33</b>	<b>2 235,95</b>
<b>Juros e rendimentos similares obtidos</b>		
Juros obtidos	520,34	239,73
Outros rendimentos similares	20,00	25,00
<b>Total</b>	<b>540,34</b>	<b>264,73</b>
<b>Resultados financeiros</b>	<b>-847,99</b>	<b>-1 971,22</b>

**16.7 – Imposto sobre o rendimento**

Não foi estimado qualquer imposto sobre o rendimento a pagar no período de 2025.

Messejana, 3 de Março de 2026

**O Contabilista Certificado**

*Mário Lenduto*

NIF 170010171

Membro 50830



**A Mesa Administrativa**

*Francisco José Afonso Afonso*  
*Maria*  
*Rui*

*Anacristina Carapinha*